

Präsentation und Fachgespräch zwischen **4-6 September 2007**

Präsentation -> 60%
Fachgespräch -> 40%

Mindestens 3 Prüfer Maximal 5 Prüfer
Mindestens 1 Prüfer hat die Facharbeit gelesen

1. Ziele - Entwicklung - Aspekte
2. Umsetzung
3. Gliederung

Ziele: Gruppe wird über Thema/Projekt/Prüfung

- **Informiert** -> Lösungen sind gefragt
- **Überzeugt** -> Knappe und schlüssige Botschaft
- Also nicht theoretische verästelung des Themas

Gliederung:

- Einleitung
- Darstellung
- Schluß

Darstellung wird **unterstützt** durch:

- Flipchart
- Overhead
- Metaplan (Schriftgröße beachten)

Empfehlung: günstig sind **2 Medien**

Einleitung (ca. 2min) :

- Begrüßung
- Nennen des Themas
- Rollenverteilung
- Vorstellung
- Ablauf - Inhalt kurz darstellen, Skizzieren

Hauptteil (ca. 10min) :

- Zentrale Begriffe des Themas
- "Punkte" herausstellen
- Kernaussagen

Schluß (ca. 2min) :

- Fazit
- Zusammenfassung
- Ergebnis
- (Ausblick)

Wichtigster Teil
Schluß bleibt als
Eindruck hängen.

-> **Handout** zum Schluß / **wichtige Punkte** der Präsentation noch mal **komprimiert**

!!! FRAGEN OFFEN FORMULIEREN !!!

Faktor an/**Erfolgskennzeichen:**

- Persönliches Auftreten
- Gliederung/Didaktik
- Kernaussage
- Schluß/Nachvollziehbarkeit

Folien entschlüsseln:

- Folien ankündigen -> Worum geht es?
- Folien Auflegen -> 5 sek. Pause und Kontrollblick
- Folien entschlüsseln -> Parallel Beschriftung und Diagramme erklären
- Folien interpretieren -> ... und verdeutlichen
- Abschluß und Übergang -> nächsten Gedanken ankündigen

Körperhaltung

**Overhead Projektor
Folien**

- > **offene** Hände **überhalb der Gürtellinie**
- > Leinwand nicht **verdecken** und **ohne Barrieren** arbeiten
- > **Maximal 7 Zeilen** und **7 Worte** pro Zeile



PS:

- Schülerschein verlängern lassen?
- Zertifikat über die Teilnahme des Unterrichts für Medienfachwirt?
- ... bei Overwien

Folien von Zedler:

reinhard.zedler@web.de

Stand



Gesten

...gleichgewichtige Alternativen

Größenverhältnis



Ein Stapel voll....

...drei wesentliche Vorteile


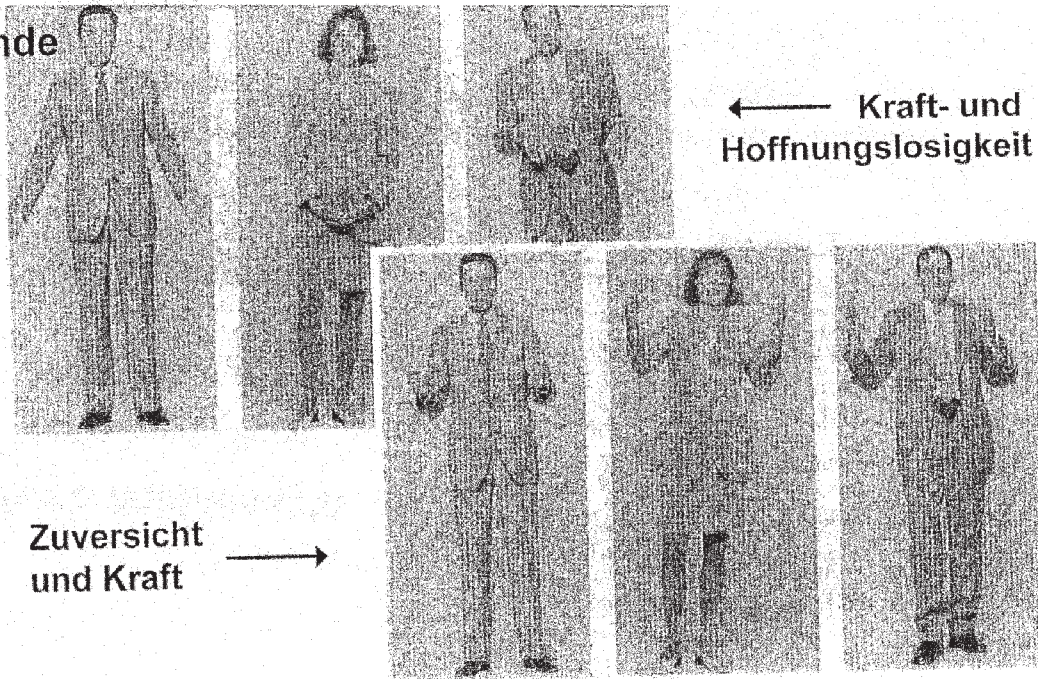
Folien entschlüsseln

- Folie ankündigen ■ Worum geht es?
- Folie auflegen ■ 5 Sek. Pause und Kontrollblick
- Folie entschlüsseln ■ parallel Beschriftung und Diagramme erklären
- Folie interpretieren und verwerten ■ nächsten Gedanken andeuten
- Abschluss und Übergang

- Nicht zu viele Folien (3 Minuten pro Folie einkalkulieren)
- Wenn Folien, dann mit Flip-Frames
- Begrüßung und Diskussion bei Licht

- ...Dramaturgie
 - Ein- und Ausstieg
 - Notfallplanung
 - eigenes Präsentationsverhalten
- ...d.h. üben, üben, üben**

Hände



**Leinwand nicht verdecken
und
ohne Barriere arbeiten**